

AANBOD VOOR SCHOLEN IN HEUVELLAND

PROGRAMMA KLEUTER
EN LAGER ONDERWIJS

SCHOOLJAAR 2024-2025

Breng met jouw
klas een bezoek
aan het
Heuvellab!

VOORWOORD

Ben je voor je klas op zoek naar een flinke dosis podiumcultuur? Zie je je leerlingen liever in actie tijdens een rondleiding of workshop?

De gemeentelijke diensten van Gemeente Heuvelland werken samen om een brede waaier aan schoolactiviteiten aan te bieden. Bovendien zitten al deze activiteiten vanaf nu verpakt in deze praktische brochure. Zo ontdek je in één oogopslag het aanbod van Gemeente Heuvelland voor het kleuter- en lager onderwijs.

Gemeente Heuvelland
Bergstraat 24
8950 Heuvelland


057 450 450
info@heuvelland.be



INDEX

Blz 03 – 04	Podium
Blz 05 – 16	Wandelingen en rondleidingen
Blz 17 – 21	Workshops
Blz 22 – 23	Lezingen
Blz 24 – 30	In de klas
Blz 31 – 36	Woensdagnamiddag

PODIUM



RONDELEIDING IN DE BIBLIOTHEEK

KLEUTER, 1E, 2E EN 3E GRAAD

Klassen zijn steeds welkom om een bezoekje te brengen aan de bibliotheek tijdens de openingsuren. De leerlingen kunnen dan vrij boeken kiezen (klaskaart van de leerkracht).

Voor het 2e en 3e kleuter en de 1e, 2e en 3e graad bieden wij een bibliotheekintroductie aan. We ontdekken op een speelse manier de werking van de bibliotheek.

Voor leerkrachten die verkiezen dit zelf aan te pakken, bieden wij onze bib ter beschikking.

PRAKTISCH

Wanneer? Het volledige schooljaar. We vragen om zowel voor de klasbezoeken als voor het bibspel tijdig een afspraak te maken.

Prijs? Gratis

Locatie? Bibliotheek Wijtschate, Schoolstraat 12a, 8953 Wijtschate

Duur? 1 uur

Meer informatie: Bibliotheek – bibliotheek@heuvelland.be – 057 450 456



UKKEPUK WANDELING

1E GRAAD

Heb jij ooit al eens gehoord van het volk der Ukkepukken? Nee? Vreemd, want ze leven hier in de streek. Nu ja, een Ukkepuk is petieterig klein. Minuscuul eigenlijk. Je kan ze met je ogen niet zien, maar met mensenoren zijn ze wel te horen. Als je goed luistert natuurlijk...

PRAKTISCH

Wanneer? Het volledige schooljaar

Prijs? Gratis

Locatie? Start bij het kunstwerk Venus Hill, op het kruispunt Kemmelbergweg en Bergstraat, Kemmel.

Duur? De wandeling is in totaal 2,5 km. Er zijn onderweg 8 luisterplekjes.

Beschikbaar materiaal met prijs

Praktisch


- Download de Erfgoedapp op je eigen smartphone;
- Open de app, klik op het kompassymbool en download deze tour: Ukkepuk op de Kemmelberg;
- Ukkepuk wandelparcours: Op deze kaart kan je zien waar de Ukkepukken zich verstoppen. Ga om te starten naar locatie 1 en luister wat de eerste Ukkepuk te zeggen heeft. Volg dan verder het wandelparcours zoals aangegeven;
- Ben je aangekomen bij het luisterplekje van Ukkepuk? Open dan dit scanvenster in de Erfgoedapp. Hiermee zal je iets moeten scannen in de omgeving;

Beschikbaar

- Download gratis het parcours: <https://www.toerismeheuvelland.be/nl/ukkepuk-wandeling>
- Een gedrukte versie van het parcours is gratis te bekomen bij Bezoekerscentrum Het Heuvelland.

Meer informatie:

Bezoekerscentrum Het Heuvelland – toerisme@heuvelland.be – 057 450 455



HEUVELLAB

2E EN 3E GRAAD

Kom en ontdek het verleden en het heden van Heuvelland op een speelse en creatieve manier met je familie, gezin of klas. Heuvelland kent een rijk verleden: over molens, over landbouw, over het ontstaan van de bergen, de eerste bewoners, het ontstaan van dorpen en het toerisme.

Met toffe opdrachtjes zetten we die in de kijker: speel met de boltra op de Dries van Kemmel, knutsel dat radarwerk van de Lijstermolen in elkaar, puzzel het Romeinse mozaïek met de gans uit Nieuwkerke ineen, zet je archeologische helm op en zoek naar resten uit ons prehistorisch verleden van de Kemmelberg, ... En trek daarna naar één van onze thematische belevingsplekken in het landschap.

PRAKTISCH

Periode? Tijdens het volledige schooljaar, tijdens de openingsuren van het bezoekerscentrum

Prijs? Gratis

Locatie? Bezoekerscentrum Het Heuvelland, Sint Laurentiusplein 1, 8956 Kemmel.

Duur? 1 uur

Beschikbaar materiaal met prijs

- De kinderen kunnen in groepjes van 2 of 3 de zeven opdrachtjes uitvoeren;
- Er is een gidsje beschikbaar voor leerkrachten en ouders: de tentoongestelde objecten worden erin geduid, de thema's worden er verder in uitgediept.

Meer informatie:

Reserveren is aangewezen, zodat de ruimte voor jullie wordt vrijgehouden!

Bezoekerscentrum Het Heuvelland – toerisme@heuvelland.be – 057 450 455



PAD VAN BOMMARE

2E EN 3E GRAAD

In Kemmel staat er sedert de late middeleeuwen een kasteel. Dit kasteel heeft diverse oorlogen doorstaan. Door de eeuwen heen werd er regelmatig bijgebouwd. Af en toe veranderde het ook van eigenaar. In WO1 brandde het evenwel volledig af. Er kwam een nieuw kasteel wat verderop waar nu het gemeentehuis is gehuisvest. Een bekend kasteel- heer was de heer Pieter Bommare. Maak kennis met zijn verhaal door middel van een wandeling en een ganzenspel.

Deze activiteit bestaat uit een ganzenspel, gekoppeld aan een zoektocht in en rond het dorp Kemmel.

PRAKTISCH

Periode? Tijdens het volledige schooljaar

Locatie? Bezoekerscentrum Het Heuvelland, Sint Laurentiusplein 1, 8956 Kemmel.

Duur? 1u30

Beschikbaar materiaal met prijs

- De zoektocht met ganzenspel is gratis af te halen.
- Mogelijkheid om gebruik te maken van een reuze ganzenbord .
- Begeleidend boekje voor leerkrachten verhalen voor onderweg is verkrijgbaar voor €4.
- Mogelijkheid om deze zoektocht af te leggen met gids voor €30.

Meer informatie:

Bezoekerscentrum Het Heuvelland – toerisme@heuvelland.be – 057 450 455



DE KEMMELBERG GAMES

3E GRAAD

SPEELSE KENNISMAKING MET DE PREHISTORIE OP DE BERG

Op de Kemmelberg werden heel wat sporen gevonden van de prehistorische mens. Wie woonde hier en waarom kozen ze deze berg als woonplaats? Speel de KEMMELBERG-GAMES en ervaar zelf hoe het er was om te leven als jager-verzamelaar. Met een plan voor de wandelroute kan je de vijf games spelen op aangeduide locaties: snelheid versus kracht, raadsel van de steen, op jacht, puur natuur, ten aanval. Met een begeleidend boekje en heel wat spelmateriaal en didactische prenten, kan je deze module zowel zelf begeleiden als laten begeleiden door een gids.



PRAKTISCH

Periode? Maart - juni en september - november

Locatie? CJT De Lork -Kattenkerkhofstraat 2, 8956 Kemmel

Duur? 2u30

Beschikbaar materiaal met prijs:

- € 80 voor een begeleider voor een familie-uitstap, aanvragen via toerisme Heuvelland;
- € 10 bij zelfbegeleiding, incl. alle uitleg, didactische prenten en spelmateriaal. Het materiaal kan meermaals gebruikt worden en is aan te vragen via Toerisme Heuvelland;
- Gids: € 60 voor een gids voor het onderwijs: via bezoekerscentrum Palingbeek;

Praktisch:

- Startplaats: CJT De Lork - Kattenkerkhofstraat 2, Kemmel
- mogelijk vanaf 10 personen;
- max. 25 pers per gids.

Meer informatie:


Bezoekerscentrum Het Heuvelland – toerisme@heuvelland.be – 057 450 455
of via bezoekerscentrum Palingbeek – bc.palingbeek@west-vlaanderen.be – 057 23 08 40

MISSIE BAYERNWALD

3E GRAAD

Volg de leerkrachtengids stap voor stap en begeleid zo je eigen klas op missie Bayernwald. Speel de rol van informant en help de leerlingen bij het ontcijferen van het geheime verhaal. De leerlingen voeren opdrachten uit en verzamelen zo de juiste codes!

Deze WOI site in Wijtschate ligt 40 meter hoog: strategisch interessant om de vijand in de gaten te houden en waar nodig te reageren. Stad Leper ligt hier 6 kilometer in vogelvlucht vandaan. Na een verwoede strijd kwam de site in handen van de Duitsers die de plaats omdoopten tot 'Bayernwald' en het uitbouwden van 1914 tot juni 1917 tot een grote, niet in te nemen vesting. Hier krijg je – en dat is uniek – het verhaal van de Mijnschlag vanuit het Duitse standpunt. De loopgravensite is immers het Duitse antwoord op vermeende ondergravingen van Engelsen in de buurt. Het Bayernwald van vandaag is een waarheidsgetrouwe reconstructie: 320 meter loopgraven, vier bunkers en twee mijnschachten. Al wandelend door de kronkelende loopgraven ontdek en ervaar je alles zelf. De loopgravensite is ook toegankelijk voor rolstoelgebruikers.



PRAKTISCH

Periode? Tijdens het volledige schooljaar

Prijs?

- De toegang naar de site is betalend € 2 pp (jongeren < 26 jaar), voor Heuvellandse scholen is die gratis;
- Leerkrachten: gratis toegang bij vertoon van lerarenkaart aan de balie.

Locatie? Duitse Oorlogssite Bayernwald, Voormezelestraat 2a, 8953 Wijtschate

Duur? 2 uur

Beschikbaar materiaal met prijs:

- Bayernwald Leerkrachtengids, gratis downloadbaar via <https://www.toerismeheuvelland.be/nl/missie-bayernwald>
- Missie Bayernwaldkaart is tevens gratis downloadbaar
Of haal de gedrukte exemplaren gratis af bij bezoekerscentrum Het Heuvelland.
- Begeleiding door een gids is mogelijk. Dit kost 80 euro voor 2 uur.

Meer informatie:

Bezoekerscentrum Het Heuvelland – toerisme@heuvelland.be – 057 450 455

LENTEKRIEBELS

1E GRAAD

Spelenderwijs gaan kinderen op lente-verkenning met de seizoensfee of -tovenaar om kennis te maken met alle aspecten van de lente: voorjaarsbloeiers, vogels die nest maken en broeden, kikkers en rupsen.

De kinderen gaan op stap met een seizoensfee of -tovenaar die zich heeft overslapen. Is de lente daardoor wel goed gestart in het bos? Spelenderwijs maken de kinderen kennis met alle aspecten van de lente. Waarom zingen vogels en hoe kunnen zij verleiden? We maken, net als vogels, een groot nest maar ontdekken ook het nest van andere bosdieren. Vogels broeden op eieren. Maar hoe zit het bij de kikkers, rupsjes en vlinders? We speuren naar voorjaarsbloeiers en dansen met de bijen. Zo leren we hoe zij hun voedsel vinden. Weet jij wanneer kleine vogels hun nest verlaten? Kom mee en luister naar het verhaal van de seizoensfee!

PRAKTISCH

Periode? Maart - juni

Praktisch? Maximum 25 kinderen per module

Begeleiding? Door bezoekerscentrum en minstens 1 leerkracht

Prijs? Voor deze begeleide module : € 60 of € 15 (zelf begeleiden)

Duur? 2 uur

Locatie Op en rond de Kemmelberg

Meer informatie:
Bezoekerscentrum Palingbeek – bc.palingbeek@west-vlaanderen.be – 057 23 08 40



SPELEN MET BORIS

1E GRAAD LAGERE ONDERWIJS

Op deze tocht worden kinderen uit de eerste graad lager onderwijs, geprikkeld om op een speelse en muzische manier het herfstbos actief te ontdekken met alle zintuigen.

De kinderen gaan op stap met Boris, een echte bostrol uit Noorwegen! Na het zingen van het herfstlied worden de kinderen voortdurend geprikkeld om op een speelse en muzische manier het herfstbos actief te ontdekken met alle zintuigen! Daarvoor maken ze onder andere een boomschilderij, leren elementen van de herfst kennen door middel van een herfstgedicht, beelden de groei van een vruchtje tot boom uit, gaan op zoek naar kriebelbeestjes, lossen dierenraadseltjes op en nog heel wat meer. Tussendoor kunnen de kinderen zich ook nog uitleven tijdens een bosspel. Een actieve en creatieve module!

PRAKTISCH

Periode? September - november

Praktisch? Maximum 25 kinderen per module

Begeleiding? Door bezoekerscentrum en minstens 1 leerkracht

Prijs? Voor deze begeleide module: € 60

Duur? 2 uur

Locatie Op en rond de Kemmelberg

Meer informatie:
Bezoekerscentrum Palingbeek – bc.palingbeek@west-vlaanderen.be – 057 23 08 40

DE NATUURDOEWANDELING

1E GRAAD EN 2E GRAAD

In 'Natuurdoewandeling' maken de kinderen kennis met het domein aan de hand van spel- se natuur-doe-opdrachtjes. De kinderen wandelen van de ene opdracht naar de andere, onder begeleiding van de gids. Alle materiaal wordt voorzien door het bezoekerscentrum.

PRAKTISCH

Periode? Maart tot juni en september tot oktober

Praktisch? Maximum 25 kinderen per module

Begeleiding?

- Door bezoekerscentrum en minstens 1 leerkracht
- Extra 1: Voor grote groepen tot 5 groepen tegelijk (totaal van 125 leerlingen)
- Extra 2: Deze activiteit gaat buiten door, voorzie aangepaste kledij en schoeisel

Prijs? Voor deze begeleide module : € 60

Duur? 2 uur à 2u30


Locatie Op en rond de Kemmelberg

Meer informatie:

Bezoekerscentrum Palingbeek – bc.palingbeek@west-vlaanderen.be – 057 23 08 40



WORKSHOPS



NATUURATELIER 'T GAPERTJE

3E GRAAD

In natuuratelier 't Gapertje draait alles rond veldwerk. Al zoekend, gravend, peuterend, rui-kend, luisterend en proevend maken kinderen kennis met de natuur.

Met het materiaal van het natuuratelier kan je experimenteren: bodemdieren zoeken, werken met een geluidsmeter, een stiltekaart maken, waterbeestjes in de pool benoemen, bodemstalen analyseren, paddenstoelen herkennen, ...

De educatieve bundel met suggesties voor activiteiten helpt de begeleiders op weg.

PRAKTISCH

Wanneer? Het volledige schooljaar.

Prijs? € 60

Duur? 2 uur à 2u30 – afhankelijk van de gekozen module

Reservatie 't Gapertje voor bezoek:
De Lork – lork@cjt.be – 057 44 59 70



KELTEN OP DE KEMMELBERG WORKSHOP

Zowat 2.400 jaar geleden woonden er Kelten op de Kemmelberg. De top was er tot een versterkte vesting met houten muren en aarden wallen uitgebouwd. Binnenin woonden en werkten er Kelten. Een van hun specialiteiten was het bakken van voorraadpotten, schalen, schenkkannen, drinkbekers en kommen. Dit keramisch vaatwerk had typische vormen, figuren en kleuren, waardoor het heel herkenbaar was. Het wordt door archeologen 'Kemmelwaar' genoemd. Het was in de tijd van de Kelten een gegeerd handelsproduct.

Vandaag liggen er zo'n 10.000 scherven van dat Kemmelwaar in musea en erfgoeddepots. Nu proberen we het verhaal achter deze keramiek verder te doorgronden. Hoe werd het gemaakt? Met welke klei? Met welke baktechniek? Hoe gebeurde de afwerking? We maakten enkele replica's van hoe Kemmelwaar er moet hebben uitgezien. De scherven zijn een inspiratiebron om nieuwe producten te ontwikkelen onder meer voor onze lokale wijnbouw en horeca: wijnkannetjes, bordjes, wijnkoelers, een schaal voor tapas.

EXPO - 3E GRAAD

Periode? Tijdens het volledige schooljaar

Beschikbaar materiaal?

Praktisch: 12 didactische panelen in pdf.
Deze pdf's zijn gratis downloadbaar via
<https://www.toerismeheuvelland.be/nl/in-het-spoor-van-de-neanderthaler>.



WORKSHOP - 2E EN 3E GRAAD

In deze workshop maken we kennis met het Keltenverhaal op de berg. De deelnemers maken duimpotjes, keramieken tegeltjes en hangertjes. Zie ook: www.kemmelwaar.be

Periode? Tijdens het volledige schooljaar

Prijs?

- Voor Heuvellandse scholen: € 5 per leerling
- Max. 15 leerlingen, grotere groepen worden gesplitst.
(Extra aanbod 'Keltische juwelen maken', na 45 min wisselen de groepen).

Locatie? Atelier Kemmelwaar in Reningelststraat 39, 8956 Kemmel

Duur? 1u30

Meer informatie: Vooraf contact opnemen met Hilde Carton: info@kemmelwaar.be
of op het nummer 0498 10 80 97



LEZINGEN



AUTEURSLEZINGEN TIJDENS DE JEUGDBOEKENMAAND

1E, 2E EN 3E GRAAD

De bibliotheek nodigt ieder schooljaar per graad een auteur uit om een lezing te geven. De lezingen gaan door rond de periode van de jeugdboekenmaand. De bib voorziet zoveel mogelijk boeken van deze auteurs, die voor of na de lezing uitgeleend kunnen worden.

PRAKTISCH

Periode?

1e graad: donderdag 20 maart
2e graad: maandag 24 februari
3e graad: maandag 10 maart

Locatie?

Bibliotheek Wijtschate
Muziekcentrum Dranouter
Bibliotheek Wijtschate

Auteur?

Sylvia Van den Heede
Meneer Cools komt op tijd
Chris Couwelier

Prijs? Gratis

Duur? Afhankelijk van auteur

Meer informatie:

Bibliotheek – bibliotheek@heuvelland.be – 057 450 456



DE LEESJURY

1E, 2E EN 3E GRAAD

De bibliotheek neemt dit jaar opnieuw deel aan de Leesjury 2024-2025. We organiseren een groep 2 (1e graad) en groep 3 (2e graad) van de leesjury in de bibliotheek.

Hiervoor moeten leerlingen zich individueel inschrijven (niet in klasverband). Daarnaast kunnen kinderen individueel lezen en stemmen op internet en worden bijgevolgd dus internetjurylid. Leerkrachten die zich willen engageren om de kinderen wat te begeleiden hierin kunnen voor meer info terecht op www.deleesjury.be of aan de balie in de bibliotheek

Het schooljaar wordt opnieuw afgesloten met een boekenfeest dat georganiseerd wordt door CO7.

PRAKTISCH

Prijs? Gratis

Meer informatie:
Bibliotheek – bibliotheek@heuvelland.be – 057 450 456



DE MOLENBRIGADE

2E GRAAD

Onze 'bergen' zijn ideale plekken om molens op te zetten. De wind waait er veel en regelmatig. In 1850, het topjaar van de molens in onze streek, draaiden er welgeteld 36. Met de molen werd vooral graan gemalen. De wind liet de molenwieken ronddraaien. De as van die wieken zette een houten machine van tandwielen in gang. Die tandwielen lieten dan weer twee enorme maalstenen over elkaar wrijven. Hiertussen werd het graan geplet. Dat graan kwam van de vele kleine landbouwbedrijfjes uit de omgeving. De molenaar kon dus enkel werken als er voldoende wind op de berg was. Nu zijn al die molens uit ons landschap verdwenen. Oorlogen hebben ze vernietigd. Want ze vormden een belangrijk uitkijk- en mijkpunt. Sommige werden afgebroken omdat ze te weinig geld opbrachten. De opkomst van de verbrandingsmotor gaf onze molens uiteindelijk de doodsteek. Door die motor was de molenaar niet meer afhankelijk van de wind. Nu staat er nog één molen in Westouter: de Lijstermolen. Deze is met een molenaar te bezoeken. Met het educatief pakket van 'De Molenbrigade' duiken de leerlingen in de fascinerende wereld van windmolens en molenaars.

Het project verloopt in drie stappen:

- Projectopstart in de klas met een introfilmpje; Molenbezoek onder begeleiding van de molenaar; Verschillende klasactiviteiten uit de molenkoffer: Na het molenbezoek
- kunnen de leerlingen zelf experimenteren met wieken, tandwielen en maalstenen. Het pakket biedt twee naverwerkingen. Deze behandelen elk een specifiek molenthema: windenergie en tandwieltechniek. Ze staan los van elkaar. Naargelang eigen interesse en/of mogelijke tijdsbesteding kan je ervoor kiezen om een of beide naverwerkingen met je klas te doen. Voor elk thema is er ook een themafilmpje. Zo leren je leerlingen meer over wind- richting, windkracht en aerodynamica, bouwen zij zelf een machine met tandwielen en leren het onderscheid kennen tussen grondstof (graan, vlas, lijnzaad), half afgewerkt product (meel, vlasvezels, lijnolie) en afgewerkt product (brood, textiel en verf). Tot slot kan je één of meerdere activiteiten uitkiezen om het molenproject op een leuke manier af te sluiten. De leerlingen mogen zich dan trots lid van de Molenbrigade noemen.

PRAKTISCH

Wanneer? Tijdens het volledige schooljaar mogelijk

Prijs?

- De molenkoffer is -mits reservatie – gratis te verkrijgen bij bezoekerscentrum Het Heuvelland. Er wordt wel een waarborg gevraagd. Lesmateriaal is gratis te downloaden op <https://molenbrigade.be/lespakket/> Meer info:
- www.molenbrigade.be Reservatie bezoek molen met gids via toerisme Heuvelland.
- Voor Heuvellandse scholen: € 35, voor niet Heuvellandse scholen ea: € 80.

Meer informatie:
Bezoekerscentrum Het Heuvelland – toerisme@heuvelland.be – 057 450 455



JUNIOR OPSTELWEDSTRIJD

3E GRAAD

Voor de 3e graad organiseren we een Junior Opstelwedstrijd. Het thema van deze wedstrijd luidt hetzelfde als dat van de Jeugdboekenmaand. In 2025 werken we rond het thema 'tijd'. Voor inspiratie kun je later in het jaar terecht op de website van de jeugdboekenmaand. Per deelnemende school wordt door onze jury een winnaar uitgekozen. Elke winnaar ont- vangt een boekje voor zichzelf en eentje dat in de klas blijft.

PRAKTISCH

Wanneer? Voorjaar

Prijs? Gratis

Meer informatie:

Bibliotheek – bibliotheek@heuvelland.be – 057 450 456



DE GLORIE VAN DE PREHISTORIE

3E GRAAD

Met het educatief pakket 'De glorie van de prehistorie' haal je letterlijk een stukje prehistorie in de klas. Het omvat twee prachtige koffers vol replica's uit de Heuvellandse geschiedenis. Leerlingen krijgen zo de unieke kans om prehistorische gebruiksvoorwerpen van dicht te bekijken, aan te raken, soms te testen of zelfs te ruiken! 'De glorie van de prehistorie' is de ideale aanvulling op de standaard prehistorieles. Bovendien is alles helemaal uitgewerkt en kan je meteen aan de slag! Via verrassende internet filmpjes leren de kinderen over enkele basisaspecten van de prehistorie. Daarna maken ze aan de hand van reeds uitgeschreven scenario's zelf presentaties bij de replica's in de koffers. Eindtermen van verschillende leergebieden komen op deze manier aan bod.



PRAKTISCH

Periode? Het volledige schooljaar door

Materiaal

- 2 koffers bevatten replica's van prehistorische vondsten. Dit kan gereserveerd worden bij bezoekerscentrum Het Heuvelland.
- De handleiding en de presentatiefiches voor de leerkracht, deze zijn gratis downloadbaar via <https://www.toerismeheuvelland.be/nl/de-glorie-van-de-prehistorie>;
- De filmpjes op het internet: <http://vimeo.com/deglorievandeprehistorie>;
- Negen presentatiefiches: met rollenspelen;

De les omvat 2 delen:

- Bekijken van de filmpjes over de steentijd en voeren bijhorende creatieve opdracht uit;
- De kinderen maken- in groepjes van 3- zelf een rollenspel/toneeltje (interview, rap, internetgesprek, raadspelletje, quiz, reclamespot en nieuwsbericht) en maken hiervoor gebruik van de replica's. Maken ze hiervan een filmpje, dan kunnen ze dit delen via het internet.

Uitleenvoorwaarden beide koffers:

- Reservatie minstens 1 week op voorhand;
- Bij het afhalen wordt een waarborg van 50 euro gevraagd;
- Maximale uitleenduur is 1 week ;
- Na gebruik terug brengen tijdens de openingsuren van de dienst, op datum/uur van de afspraak;
- Bij laattijdigheid wordt een forfaitaire vergoeding aangerekend van 25 euro per dag;
- Bij teruggave worden beide koffers nagezien;
- Elke schade dient vergoed te worden conform de offerte bij archeoshop.fr.

Meer informatie:

Bezoekerscentrum Het Heuvelland – toerisme@heuvelland.be – 057 450 455

ESTAFETTELOOP

1E, 2E EN 3E GRAAD

We lopen onze longen uit ons lijf. Over de heuvels van de sportzone crossen we naar de finish.

PRAKTISCH

Wanneer ?

data in juni

- Kinderen van de 1e en 2e graad - 9u30 tot 11u30 (lopen van 10 uur tot 10u45)
- Kinderen van de 3e graad - 13u30 tot 15u30 (lopen van 14 uur tot 15 uur)

Prijs? Gratis

Locatie? Sportzone, Vierstraat 33, 8953 Wijtschate

Meer informatie:

Sportdienst - sport@heuvelland.be - 057 450 470



SWIMMATHON

2E EN 3E GRAAD

Tijdens deze zwemactiviteit is het de bedoeling om met je groep (school) zoveel mogelijk lengtes te zwemmen binnen een bepaalde tijdspanne. Na een uur weten we wie welke groep of school het fitste was.

PRAKTISCH

Wanneer ? data in oktober

Prijs? Gratis

Locatie? Zwembad, Bruggestraat 42, 8970 Poperinge

Duur? 1 uur - van 14 uur tot 15 uur

Meer informatie:

Sportdienst - sport@heuvelland.be - 057 450 470



KLASBAKKEN

'Klasbakken' is de gezamenlijke noemer voor het educatieve aanbod van Provincie West-Vlaanderen. De Provincie heeft een mooi aanbod voor scholen.

Open de webise: www.west-vlaanderen.be/voor-scholen
Hier kun je doorklikken naar diverse thema's uit het aanbod.

Wil je op de hoogte blijven van dit aanbod? Schrijf dan in voor de maandelijkse Klasbakken-nieuwsbrief.

SOCIALE DIENST HEUVELLAND

Bij de sociale dienst Heuveland kan je terecht voor doorverwijzingen, vragen, rechtenverkenning, vragen i.v.m. onbetaalde schoolfacturen, ...

Sociale dienst

Bergstraat 24

8950 Heuveland (Kemmel)

057 450 450

Afspraak maken of inlichtingen vragen kan telefonisch of via info@heuveland.be

Aanbod met steun van de Lion's Club:

- Huiswerkklasjes
- Typlessen

Meer info: socialedienst@heuveland.be

Onze partnerorganisaties:

- Huis van het Kind – zorgregio Ieper
- OSiO | Vereniging Ons Tehuis

